

記載は、レセプト匿名化ツール（以降、本アプリ）の操作手順および各機能の説明である。

本アプリは、医科レセプトデータの患者個人情報および不要なデータの削除を目的としたツールである。

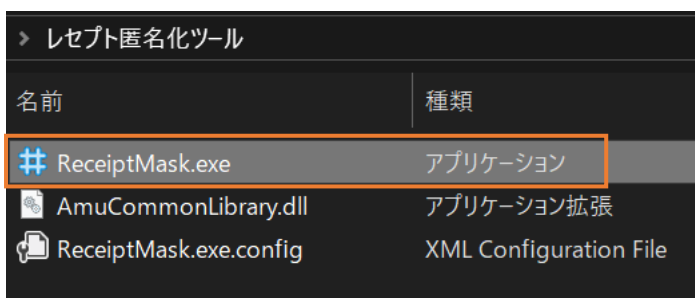
公開ページ（ダウンロードはこちら）：

<https://oascis.ncgm.go.jp/manual/anonymize-tool>

準備：ダウンロードした zip ファイルは、すべて展開してからご利用ください。



1. 本アプリのフォルダーからアプリケーション「# ReceiptMask.exe」を起動します。

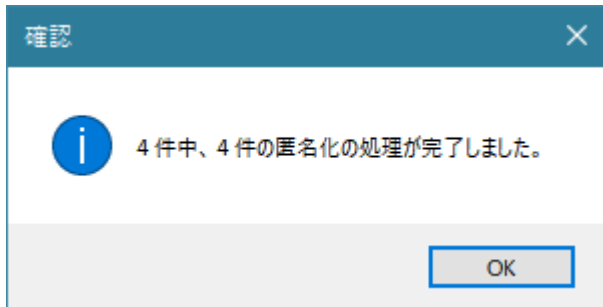


2. UKE ファイルをウィンドウ内にドラッグ&ドロップします。（複数ファイル可、フォルダーごと可）
※各ボタンやオプションについては【画面上のボタンとオプションの説明】を参照してください。

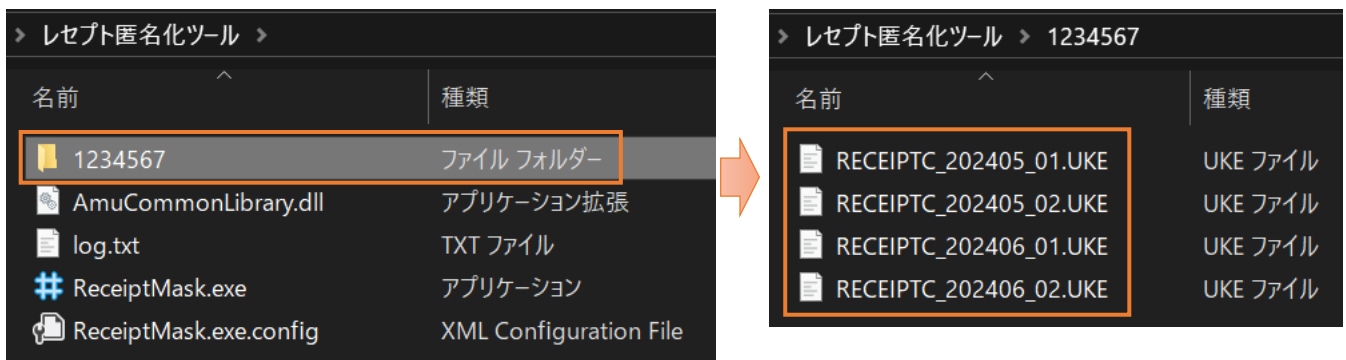


3. 匿名化処理が完了するとメッセージが表示されます。

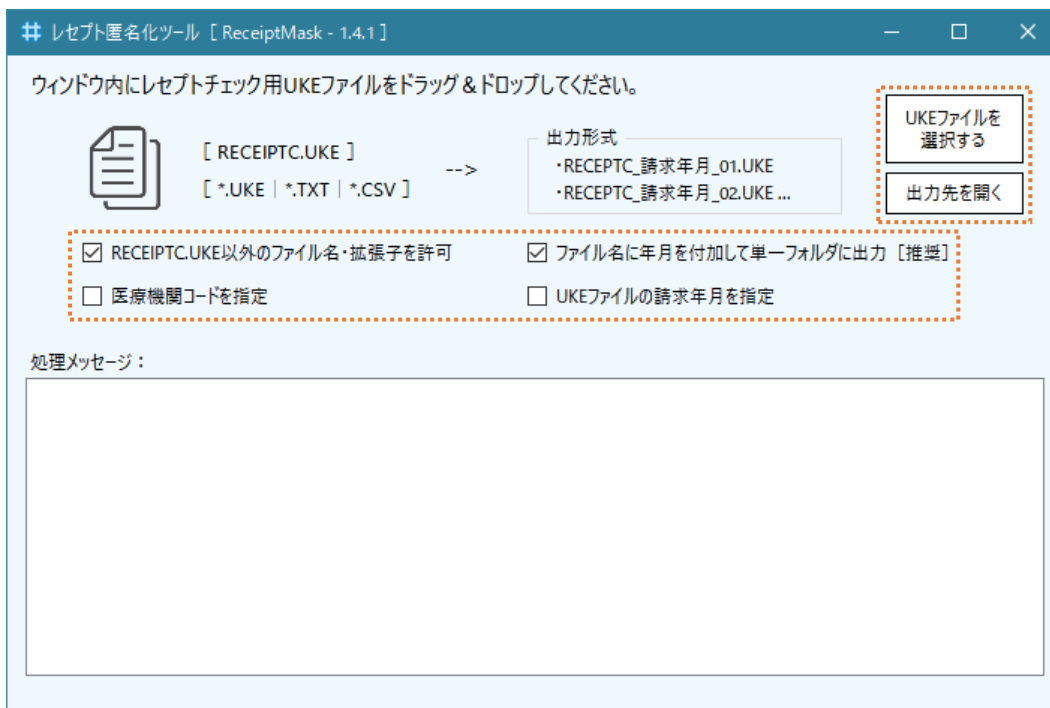
※注意メッセージが表示された場合【匿名化処理時の注意メッセージ一覧】を参照してください。



4. 本アプリのフォルダー内に医療機関コード（下図の例では「1234567」）のフォルダーが作成されて、匿名化済の UKE ファイルが出力されます。



【画面上のボタンとオプションの説明】



≪ ボタン ≫

【UKE ファイルを選択する】

ドラッグ&ドロップの代わりに、エクスプローラーから UKE ファイルを選択します。

【出力先を開く】

匿名化済 UKE ファイルの出力先のフォルダーを開きます。（本アプリのフォルダーと同じ）

《オプション》

☒ RECEIPTC.UKE 以外のファイル名・拡張子を許可

任意の名称の *.UKE | *.TXT | *.CSV ファイルを受け付けます。

☒ ファイル名に年月を付加して単一フォルダーに出力 [推奨]

まとめてアップロードしやすいように、1つのフォルダーに出力します。

☐ 医療機関コードを指定 [7桁で入力]

以前の医療機関コードを現在の医療機関コードに置換するために使用します。

☐ UKE ファイルの請求年月を指定 [診療年月の翌月を入力]

UKE ファイルの請求年月を指定した年月に置換します。（一括処理は2ファイルまで）

【匿名化処理時の注意メッセージ一覧】

| No. | 《メッセージ内容》 |
|-----|---|
| 701 | 登録対象のレコードのフォーマットが不正。UKE ファイルが破損しており、データ登録が行えない可能性があります。 |
| 702 | 匿名化対象のレコードのフォーマットが不正。匿名化の処理が行えませんでした。 |
| 703 | UKE ファイルの請求年月が不正。請求年月が診療年月の翌月ではありません。レセプトコンピュータの出力設定に誤りがあり、請求年月が正しくない可能性があります。 |
| 704 | 処方件数（医薬品レコード）が、患者数（共通レコード）に対して少ないです。レセプトコンピュータの出力設定に誤りがあり、医薬品情報が欠損している可能性があります。 |
| 705 | 医薬品レコードにダミーコードが含まれており、医薬品の種類を判定できない可能性があります。 |
| 706 | UKE ファイルに問題があり、すべてのレセプトデータが読み込まれなかった可能性があります。 |

【本アプリのフォルダー内容】

| レセプト匿名化ツール | | |
|------------------------|------------------------|--|
| 名前 | 種類 | |
| 1234567 | ファイル フォルダー | 医療機関コードのフォルダー 操作後に生成。匿名化済 UKE ファイルの出力先。 |
| AmuCommonLibrary.dll | アプリケーション拡張 | |
| log.txt | TXT ファイル | log.txt 操作後に生成。処理状況のログファイルです。 お問い合わせ時に送付いただくことがあります。 |
| # ReceiptMask.exe | アプリケーション | # ReceiptMask.exe アプリケーション本体です。 |
| ReceiptMask.exe.config | XML Configuration File | |

【備考、注意点】

- OASCIS にデータ登録するための手順は、「[OASCIS へのデータ登録](#)」に掲載しています。
- 個人情報の削除と匿名化、登録用の UKE ファイルの仕様は、「[登録データの取扱](#)」に掲載しています。
- OASCIS ウェブサイトに UKE ファイルをまとめてアップロードする場合、フォルダー内の [UKE ファイルを複数選択してドラッグ＆ドロップ](#)してください。（※本アプリはフォルダーにも対応）
- 匿名化前の UKE ファイルには、患者の個人情報が含まれています。
匿名化前のファイルを持ち出さない、匿名化後に利用する等、慎重な取扱いをお願いします。